



Informe Técnico Diario COVID-19 MÉXICO

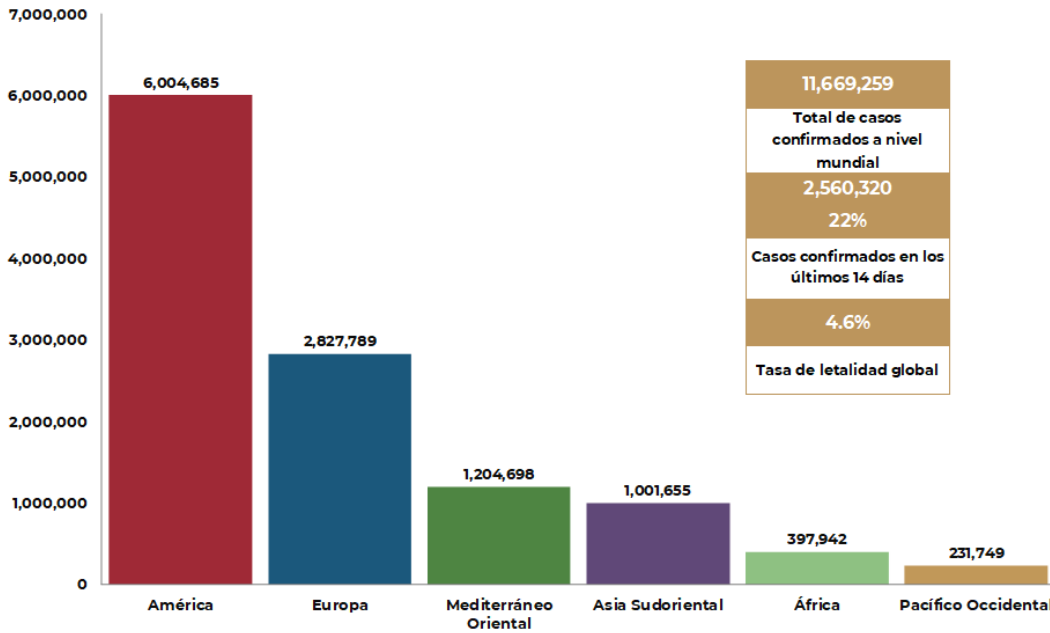
08/07/2020 19:00 Hrs

- Al 08 de julio de 2020, a nivel mundial se han reportado 11,669,259 casos confirmados (168,957 casos nuevos) y 539,906 defunciones (4,147 nuevas defunciones). La tasa de letalidad global es del 4.6%. (Ver, Gráfico 1 y 2 de Tasa de letalidad global de casos nuevos de COVID-19 por SARS-CoV-2).
La OMS clasifica la distribución de casos por regiones.

Table with 7 columns: Región, Américas, Europa, Mediterráneo Oriental, Asia Sudoriental, África, Pacífico Occidental. Rows show 'Casos en las últimas 24 h' and '% de distribución de casos en las últimas 24 h'.

- A partir del 26 de mayo de 2020 la OMS reporta 29 casos en un buque de comercio internacional.
Con un acumulado de 741 casos y 13 defunciones ocurridas en embarcaciones internacionales.
En los últimos 14 días el número de casos nuevos representa el 22% (2,560,320) del total de casos acumulados.

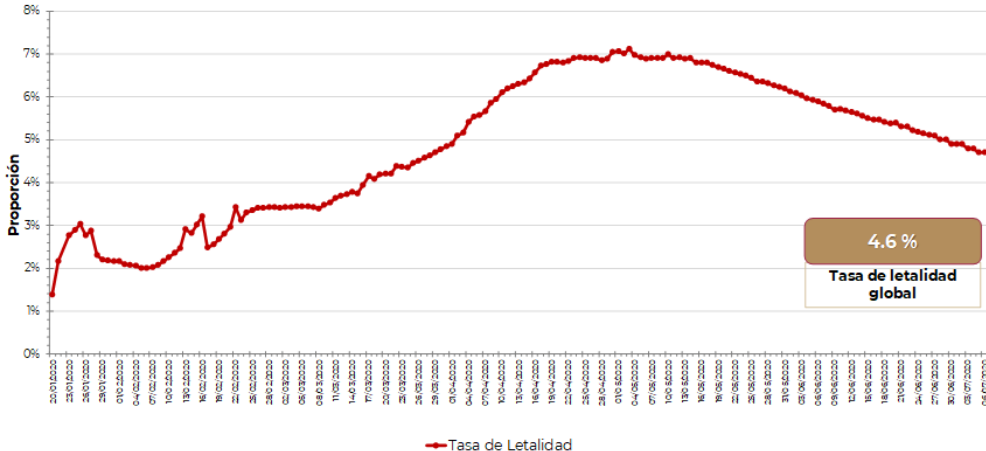
Gráfico 1. Distribución de casos acumulados de COVID-19 por SARS-CoV-2 por regiones de la OMS.



Hasta la fecha, se han reportado casos en 215 países, territorios y áreas; los casos se han notificado en las seis regiones de la OMS (América, Europa, Asia Sudoriental, Mediterráneo Oriental, Pacífico Occidental y África).

El total de casos y defunciones acumuladas a nivel mundial incluyen las embarcaciones internacionales. Fuente: OMS. Situation Report-170 al 08 de julio de 2020. Disponible en: https://www.who.int/docs/default-source/coronaviruse/situation-reports/20200708-covid-19-sitrep-170.pdf?sfvrsn=bca86036_2

Gráfico 2. Tasa de letalidad* global de casos nuevos de COVID-19 por SARS-CoV-2



Fuente: OMS. Situation Report-170 al 08 de julio de 2020. Disponible en: https://www.who.int/docs/default-source/coronaviruse/situation-reports/20200708-covid-19-sitrep-170.pdf?sfvrsn=bca86036_2

*Tasa de letalidad: Personas que enfermaron y murieron por COVID-19 a nivel global.

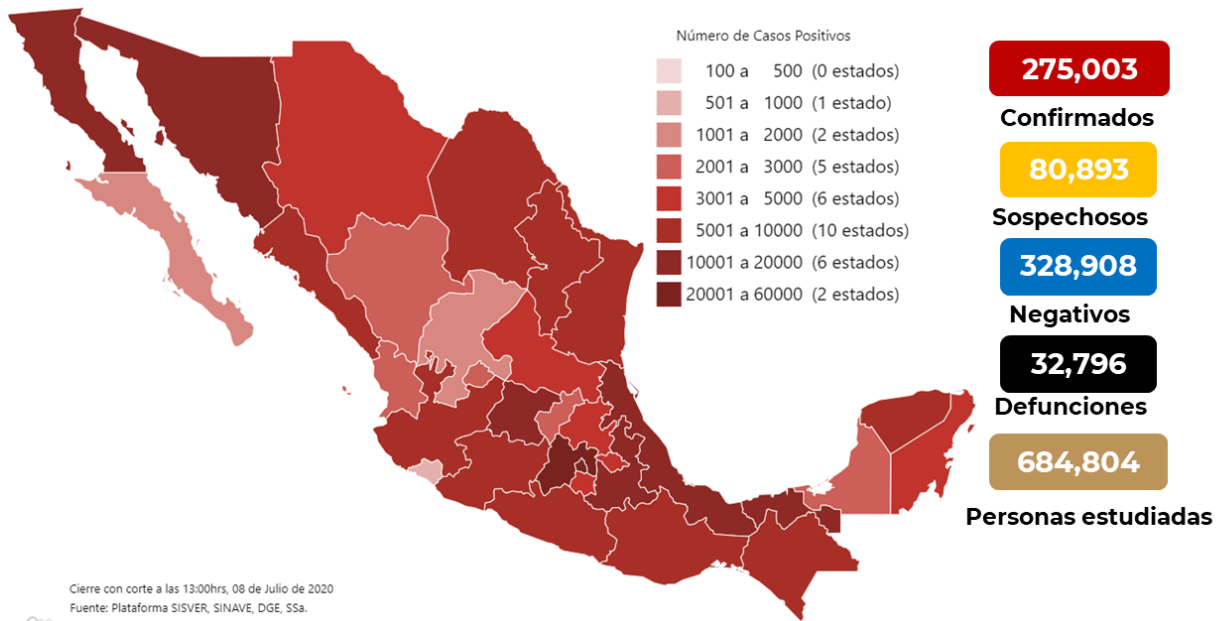


Informe Técnico Diario COVID-19 MÉXICO

08/07/2020 19:00 Hrs

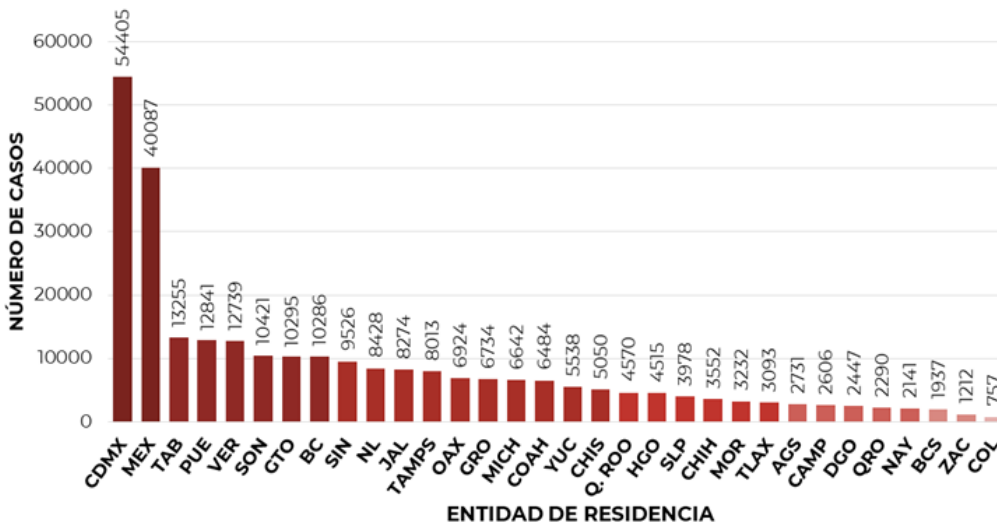
- En la UIES, desde que se habilitó el 800 0044 800 para atender el tema de COVID-19, se ha recibido un total de **7,905 llamadas**, se recibieron **cinco** en las últimas 24 horas (corte 17:00 horas). Las llamadas para solicitar información sobre COVID-19 representaron el 99.25% (7,846).
- En México** hasta el día de hoy se han confirmado **275,003 casos** y **32,796 defunciones por COVID-19**. (Ver Imagen 1)

Imagen 1. Mapa con la distribución de casos acumulados positivos a COVID-19 por entidad de residencia.



Mapa interactivo COVID-19 en México: <https://covid19.sinave.gob.mx>

- Las cinco entidades con el mayor número de casos acumulados distribuidos por entidad de residencia muestran a la Ciudad de México, Estado de México, Tabasco, Puebla y Veracruz.



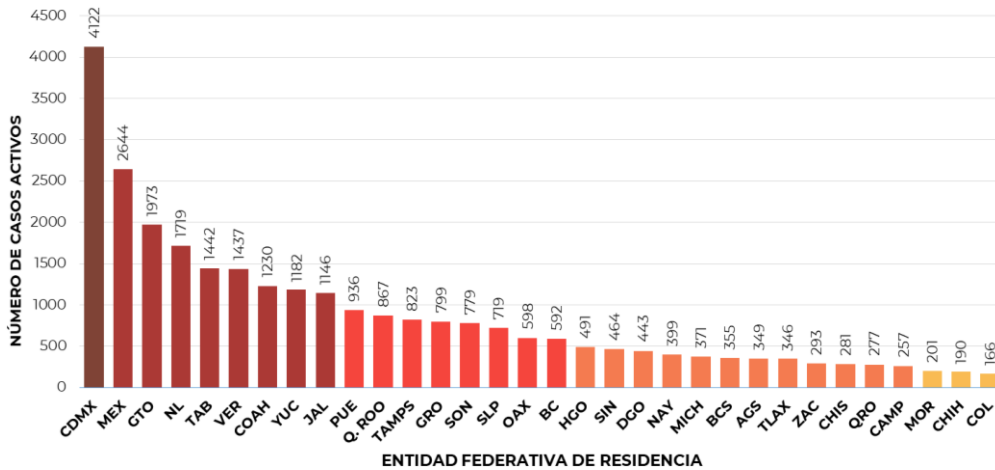
- La Ciudad de México continúa registrando la mayor parte de los casos del país y representa por si sola una quinta parte de todos los registrados por entidad de residencia.



Informe Técnico Diario COVID-19 MÉXICO

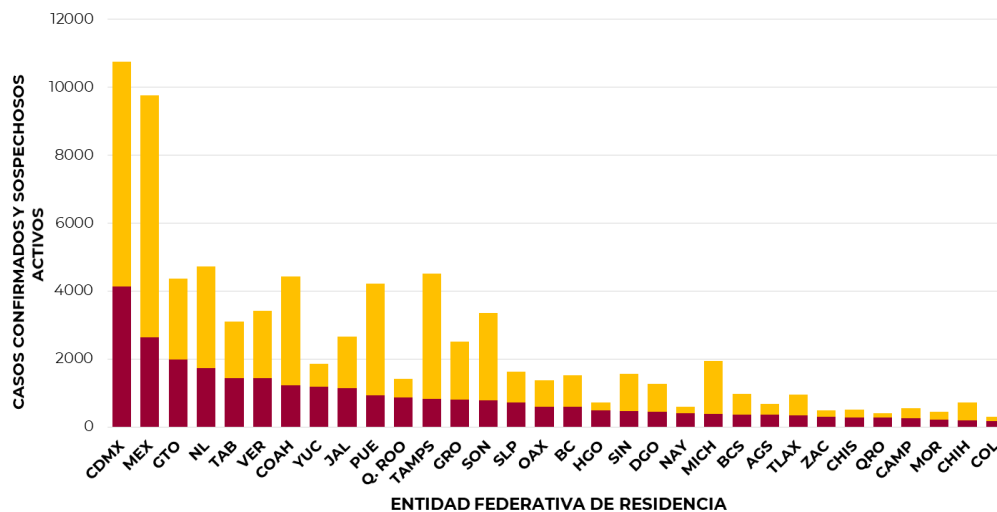
08/07/2020 19:00 Hrs

- Se consideran casos activos, aquellos casos positivos que iniciaron síntomas en los últimos 14 días, permitiendo identificar una mayor actividad viral y por consecuencia aumento en la transmisión. La siguiente gráfica presenta los casos activos por entidad federativa donde existe mayor actividad viral.
- Al corte de información del día de hoy, se tienen registrados **27,891** casos activos (25 de junio al 8 de julio).



- La Ciudad de México continúa siendo la entidad con mayor número de casos activos (>3,000 casos), seguida del Estado de México, Guanajuato, Nuevo León Tabasco, que avanzo un lugar el día de hoy, Veracruz, Coahuila, Yucatán y Jalisco (>1001 casos).

- La siguiente gráfica de barras apiladas, muestra los casos confirmados y sospechosos o en estudio por entidad federativa, es decir aquellos casos con resultado pendiente por parte del laboratorio, a nivel nacional los casos sospechosos ascienden al momento a **80,893** (3,190 más que ayer).



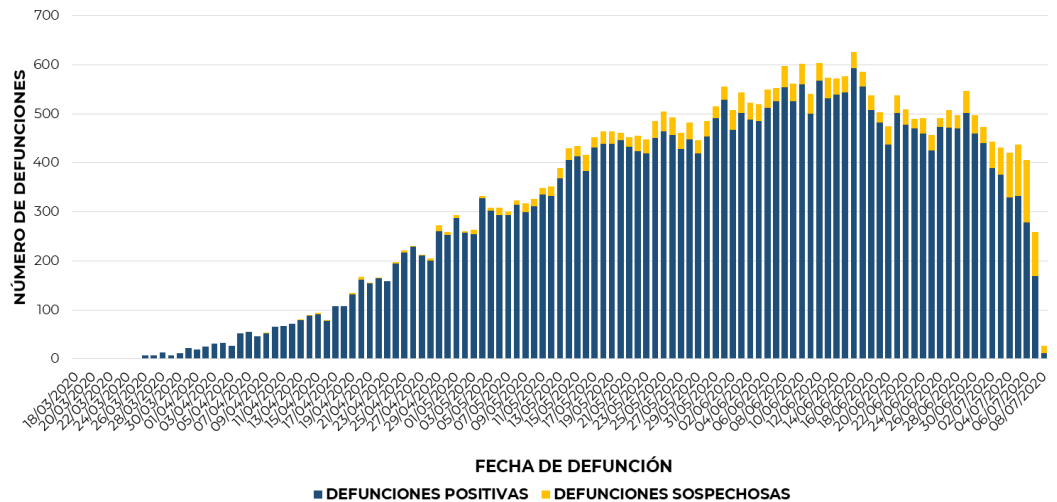
- Al corte de información del día de hoy, se registraron **32,796** defunciones positivas a COVID-19 y **2,289** defunciones sospechosas, es decir aún con resultado pendiente; el siguiente gráfico muestra la distribución de defunciones confirmadas y sospechosas por fecha de defunción.



Informe Técnico Diario COVID-19 MÉXICO

08/07/2020 19:00 Hrs

Entidad Federativa	Defunciones Positivas
CIUDAD DE MÉXICO	7303
MÉXICO	4985
BAJA CALIFORNIA	2189
VERACRUZ	1844
PUEBLA	1612
SINALOA	1508
TABASCO	1271
GUERRERO	1022
SONORA	960
JALISCO	917
HIDALGO	754
MORELOS	715
CHIHUAHUA	697
CHIAPAS	685
OAXACA	668
QUINTANA ROO	657
YUCATÁN	539
MICHOACÁN	529
TAMAULIPAS	525
GUANAJUATO	473
NUEVO LEÓN	466
TLAXCALA	420
QUERÉTARO	349
COAHUILA	318
CAMPECHE	270
SAN LUIS POTOSÍ	235
NAYARIT	229
AGUASCALIENTES	175
DURANGO	166
ZACATECAS	128
COLIMA	94
BAJA CALIFORNIA SUR	93
NACIONAL	32796



La tabla describe el número de defunciones positivas a COVID-19 al corte de hoy, ordenadas de mayor a menor según la entidad federativa, observando que las cinco entidades con más defunciones son Ciudad de México, Estado de México, Baja California, Veracruz y Puebla, que en conjunto representan el 54.7% de todas las defunciones del país. La Ciudad de México representa por sí sola, el 22.3% de todas las defunciones a nivel nacional.

Medidas de higiene básicas:

- Las personas que padezcan enfermedades como: diabetes, hipertensión, obesidad mórbida, insuficiencia renal, lupus, cáncer, enfermedades cardíacas y respiratorias, así como trasplantes, personas adultas mayores a partir de los 60 años cumplidos, personas embarazadas y las que estén a cargo del cuidado de sus hijas e hijos menores de 12 años; deben hacer **resguardo familiar en casa**.
- Conservar una **sana distancia**, en caso de tener contacto con personas fuera de la familia nuclear, estar cuando menos **a 1.5 metros** de distancia el uno del otro
- **Protección y cuidado de las personas adultas mayores**, la medida más importante es el aislamiento social voluntario de las personas adultas mayores y seguir las recomendaciones de sana distancia y medidas de prevención si se visita a personas adultas mayores
- **Saludo a distancia**, no saludar de beso, de mano o abrazo.
- Para mayor información acerca de COVID-19 puede consultar la página electrónica de la Secretaría de Salud:

<https://coronavirus.gob.mx/>